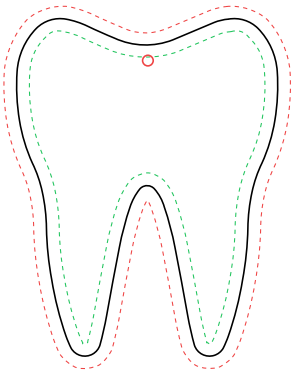


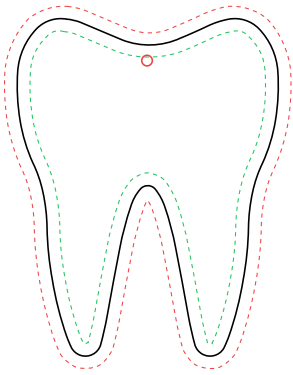
SHAPE: sentorette_158

dim: 61,310 x 79,290 mm

side A



side B



Aiuto / Help / Aide / Ayuda / Ajuda / Hilfe / Ajutor

Margine di abbondanza / Bleed / Fond perdu / Margen de sangrado / Margem de seguranca / Beschnittzugabe / Margine de abundenta

IT: E'un margine di sicurezza oltre la linea di taglio. Estendete gli sfondi fino a questo margine per evitare bordi bianchi. / EN: Extend your background up to this line to avoid unwanted white edges along the sides. / FR: Etendez les fonds jusqu'a cette marge pour eviter les bords blancs indesirables. / ES: Extienda los fondos hasta este margen para evitar bordes blancos no deseados. / PT: Estenda os fundos ate esta margem para evitar bordas brancas indesejadas. / DE: Erweitern Sie die Hintergrunde bis zu diesem Rand, um unerwunschte weisse Rander zu vermeiden. / RO: Extindeti fundalurile pana la aceasta margine pentru a evita marginile albe nedorite.

Taglio / Cut / Decoupe / Corte / Corte / Schnitt / Taiat

IT: Su questa linea passera la lama. Non inserire testi importanti entro 5 mm da questa linea. / EN: The blade will cut along this line. Keep important text at least 5 mm away. / FR: La lame coupera le long de cette ligne. Gardez les textes importants a 5 mm. / ES: La cuchilla cortara a lo largo de esta linea. Mantener textos a 5 mm. / PT: A faca cortara ao longo desta linha. Mantenha textos importantes a 5 mm. / DE: Das Messer schneidet entlang dieser Linie. Wichtige Texte mindestens 5 mm entfernt halten. / RO: Lama va taia de-a lungul acestei linii. Pastrati textele importante la 5 mm distanta.

Area sicura / Safe area / Distance de securite / Area de seguridad / Area de seguranca / Sicherheitsbereich / Zona sigura

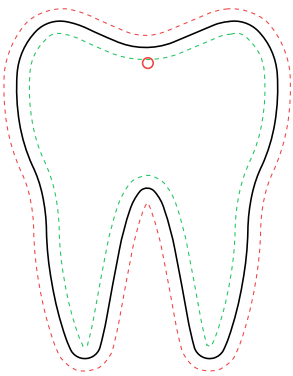
IT: Posizionate testi e immagini importanti entro questa linea per evitare che vengano tagliati. / EN: Place important texts and images within this line to avoid them being cut. / FR: Placez textes et images importants dans cette ligne pour eviter qu'ils soient coupes. / ES: Coloque textos e imagenes importantes dentro de esta linea para evitar que sean cortados. / PT: Coloque textos e imagens importantes dentro desta linha para evitar que sejam cortados. / DE: Platzieren Sie wichtige Texte und Bilder innerhalb dieser Linie, um ein Abschneiden zu vermeiden. / RO: Plasati textele si imaginile importante in interiorul acestei linii pentru a evita taierea.

Attenzione / Attention / Attention / Atencion / Atencao / Achtung / Atentie

IT: Una volta impostata la grafica, rimuovete tutte le linee guida lasciando solo quella verde. / EN: Once you have placed your graphics, remove all guidelines except the green one. / FR: Une fois la mise en page effectuee, supprimez toutes les lignes sauf la verte. / ES: Una vez realizada la maquetacion, elimine todas las lineas de guia dejando solo la verde. / PT: Uma vez realizada a maquetacao, elimine todas as linhas de guia deixando apenas a verde. / DE: Entfernen Sie nach der Gestaltung alle Hilfslinien ausser der grunen. / RO: Dupa ce ati plasat grafica, eliminati toate liniile de ghidare lasand doar linia verde.

Inserisci qui la tua grafica — Place your artwork here

side A



side B

